
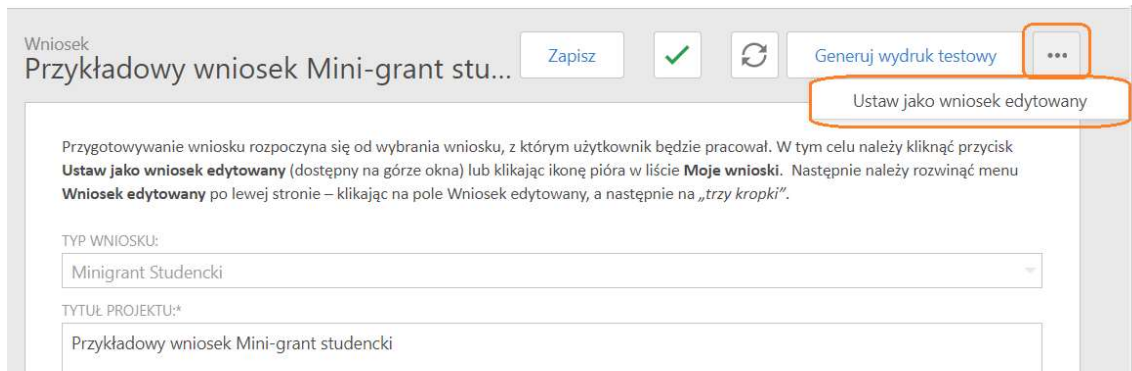


# Instrukcja




nowe funkcje (walidacja, punktacja, załączniki i wydruki)

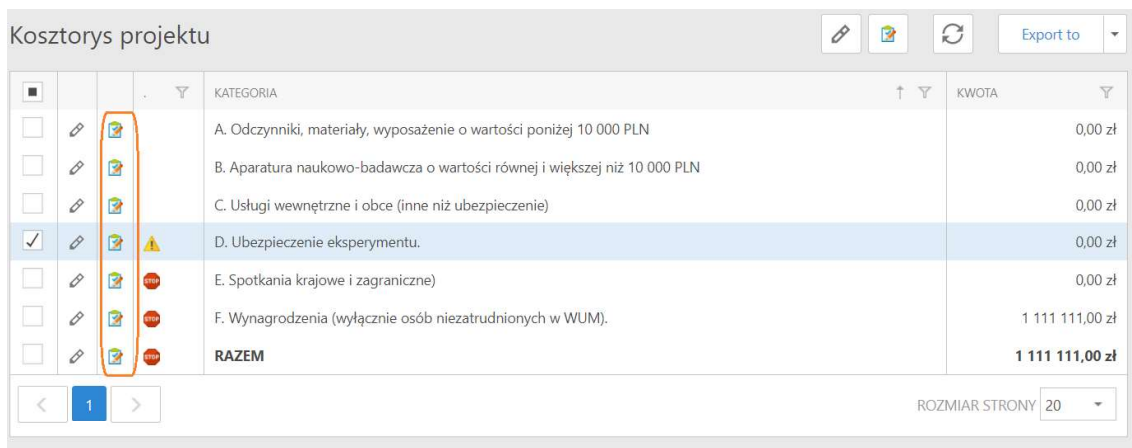
## Dodatkowe funkcjonalności

Nie zawsze wszystkie czynności, które można wykonać z wnioskiem lub jego elementami mieszczą się na stronie przeglądarki. W takiej sytuacji system ukrywa akcje pod ikoną „trzech kropek” . Po kliknięciu na tej ikonie **pojawia się dodatkowe menu z ukrytymi opcjami**. Rysunek poniżej.



## Walidacja


System umożliwia przeprowadzenie walidacji podstawowych informacji wprowadzonych we wniosku. Informacje o potencjalnych błędach wyświetlają się w postaci ikon. Ikona **Stop**  oznacza, że system nie pozwoli przesłać wniosku do akceptacji. Ikona ostrzeżenia  informuje o potencjalnym problemie. Szczegółowe informacje o przeprowadzonej walidacji można uzyskać klikając na ikonę  na liście poszczególnych pozycji wniosku. Rysunek poniżej.



The screenshot shows a table titled 'Kosztorys projektu'. The table has columns for 'KATEGORIA' and 'KWOTA'. The rows are labeled A through F, and a 'RAZEM' row. Each row has a checkbox, an edit icon, and a validation icon. The validation icons are: a green checkmark for A, B, and C; a yellow warning triangle for D; and a red stop sign for E, F, and the 'RAZEM' row. The 'KWOTA' column shows values: 0,00 zł for A, B, C, D, and E; 1 111 111,00 zł for F; and 1 111 111,00 zł for 'RAZEM'. The table is on page 1 of 1, with a page size of 20.


	KATEGORIA	KWOTA
<input type="checkbox"/>	A. Odczynniki, materiały, wyposażenie o wartości poniżej 10 000 PLN	0,00 zł
<input type="checkbox"/>	B. Aparatura naukowo-badawcza o wartości równej i większej niż 10 000 PLN	0,00 zł
<input type="checkbox"/>	C. Usługi wewnętrzne i obce (inne niż ubezpieczenie)	0,00 zł
<input checked="" type="checkbox"/>	D. Ubezpieczenie eksperymentu.	0,00 zł
<input type="checkbox"/>	E. Spotkania krajowe i zagraniczne	0,00 zł
<input type="checkbox"/>	F. Wynagrodzenia (wyłącznie osób niezatrudnionych w WUM).	1 111 111,00 zł
	<b>RAZEM</b>	<b>1 111 111,00 zł</b>

## Punktacja

System przedstawia estymacje punktacji za wszystkie osiągnięcia naukowe wprowadzane we wniosku. Szczegółowy sposób obliczania punktów można uzyskać klikając na ikonę: . Rysunek poniżej.

Kongresy/konferencje/zjazdy naukowe									
			LP.	PUNKTY	WYD. STUDENCKIE	NAZWA	PREZENT. KIEROWNIKA	ZASIĘG	
<input type="checkbox"/>			1	3,00	<input type="checkbox"/>	Nie studencki	<input checked="" type="checkbox"/>	Krajowa	
Tytuł pracy									
<input type="checkbox"/>			2	0,00	<input checked="" type="checkbox"/>	Studencki międzynarodowy	<input type="checkbox"/>	Międzynarodowa	
Tytuł pracy									

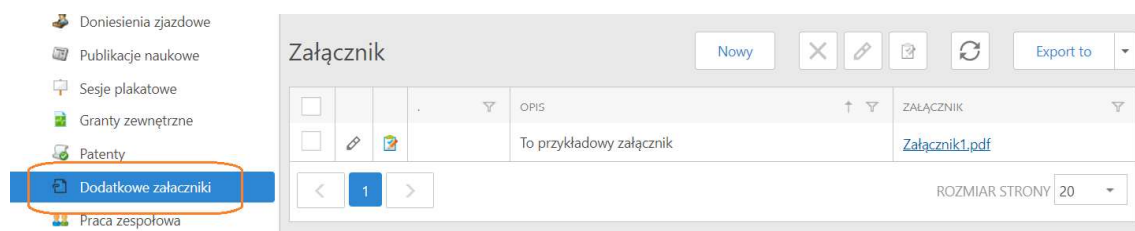
ROZMIAR STRONY 20

Warto zwrócić uwagę na ostrzeżenia . Szczególnie w przypadku publikacji. Na poniższym rysunku przedstawiona została przykładowa informacja dotycząca walidacji artykułu.



Walidacja			
<input type="checkbox"/>			
Lang S, Farowski F, Martin A, Wispling M. Prediction of advanced fibrosis in r 2020. doi: . Rodzaj publikacji: <b>praca oryginalna</b> Punktacja wg listy aktualnej (rok 2019): Punktacja: <b>140,0000</b>			
<input checked="" type="checkbox"/>			
Molina-Molina E, Lunardi Baccetto R, V European Journal of Clinical Investigat Rodzaj publikacji: <b>praca poglądowa</b> Punktacja wg listy aktualnej (rok 2019): Punktacja: <b>100,0000</b>			
WYNIK	LP.	OPIS	
	1	Artykuł posiada punkty, a nie został wybrany do dorobku kierownika projektu.	

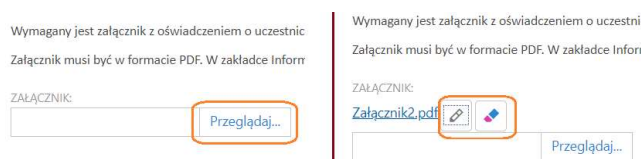
Ostrzeżenie Worowadzone dane zawieraiia drobne błędv. na które należv zwrócić uwaae

System pozwala również dodać do wniosku tzw. **Dodatkowe załączniki**. Rysunek poniżej.



Załącznik zostaną dodane do finalnego wydruku wniosku i w związku z tym **muszą być w formacie PDF**. Dodatkowo zestaw dokumentów (np. zaświadczenia o uczestnictwie kierownika projektu i wykonawców w kołach naukowych) muszą zostać załączone w formie jednego PDFa.

Załącznik można dodać wybierając przycisk **Przeglądaj**; zmienić wybierając ikonę „ołówka” ; usunąć wybierając ikonę „gumki” . Rysunki poniżej.



## Scalanie dokumentów PDF.

W SSL-VPN WUM (<https://ssl.wum.edu.pl/>) dodana została **Aplikacja do łączenia plików PDF/DOCX**, która pozwala bezpiecznie scalać wiele plików PDF lub DOCX. Uwaga! Aplikacje w SSL-VPN **nie** są posortowane alfabetycznie i najlepiej jest je znaleźć przy pomocy okna wyszukiwania dostępnego skrótem **Ctrl+F** w którym należy wpisać fragment nazwy aplikacji. Rysunek poniżej pokazuje fragment SSL-VPN ze wskazaniem aplikacji.



## Wydruk testowy

System obecnie pozwala na wydrukowanie testowego wniosku wraz z osiągnięciami naukowymi kierownika projektu oraz informacjami o walidacji.

Wydruk testowy jest dostępny z poziomu wniosku, do którego można przejść z nawigacji, z pozycji **Moje wnioski** lub **Wniosek edytowany**. Rysunek poniżej – przycisk **Generuj wydruk testowy**. Po wybraniu przycisku wydruk zostaje automatycznie pobrany na dysk.

