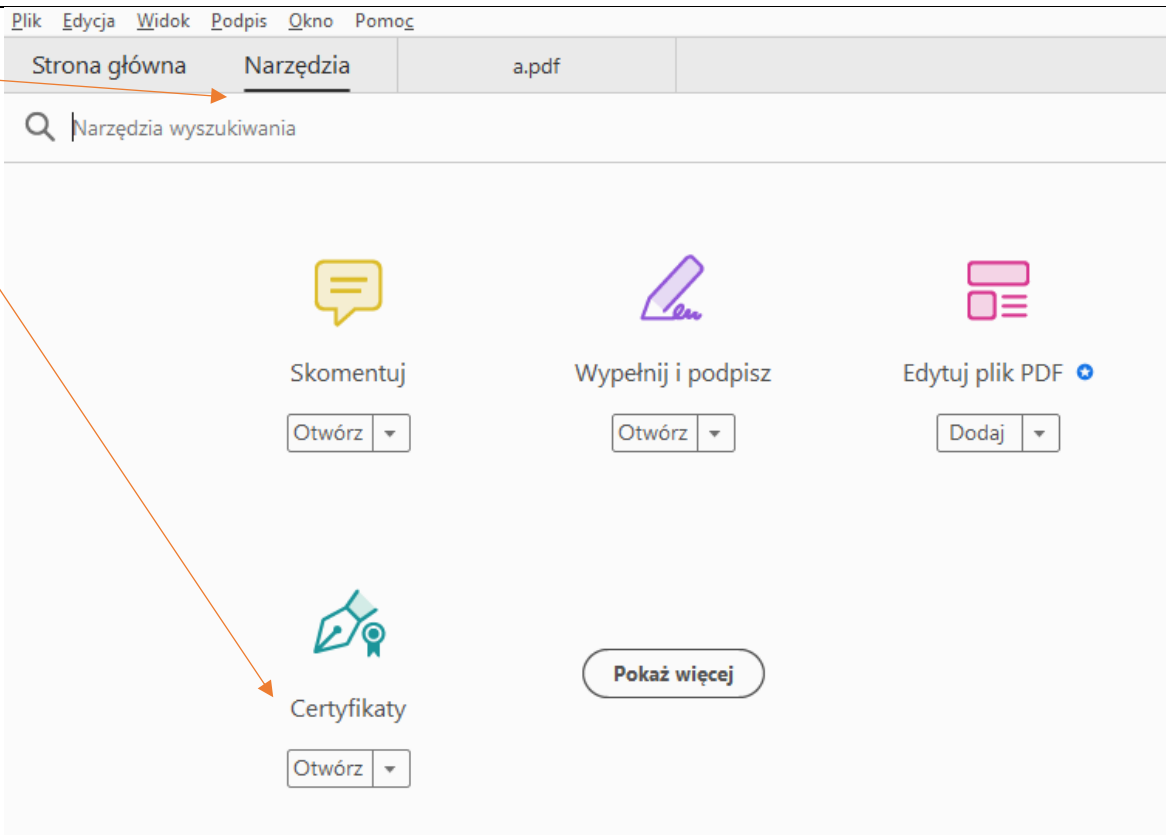
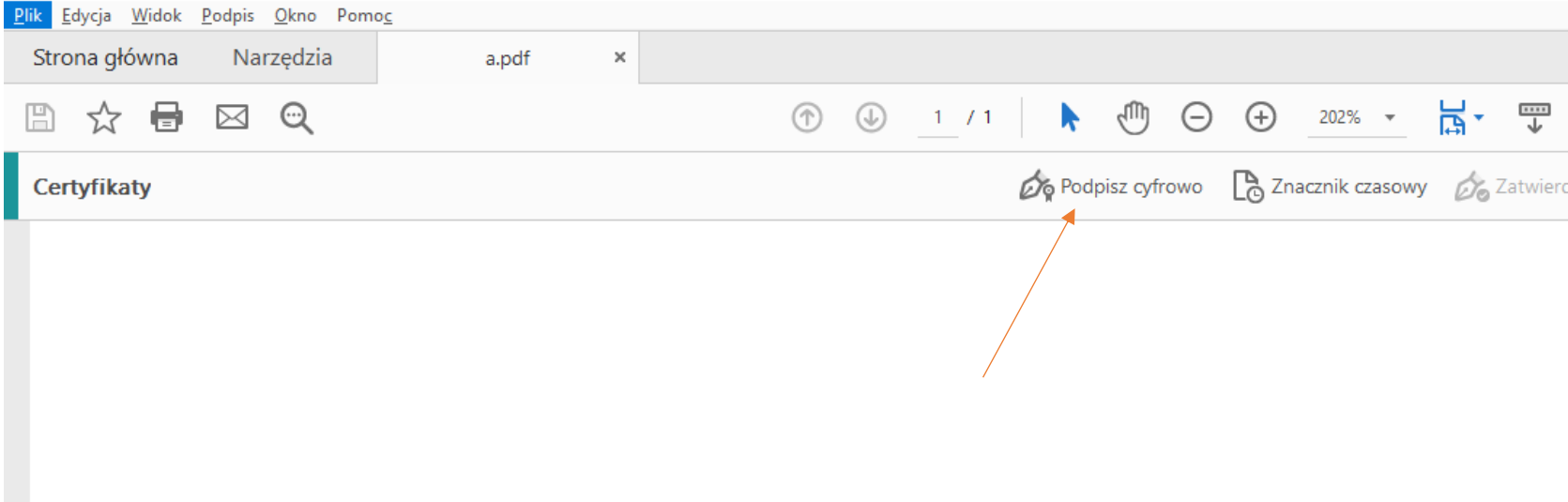
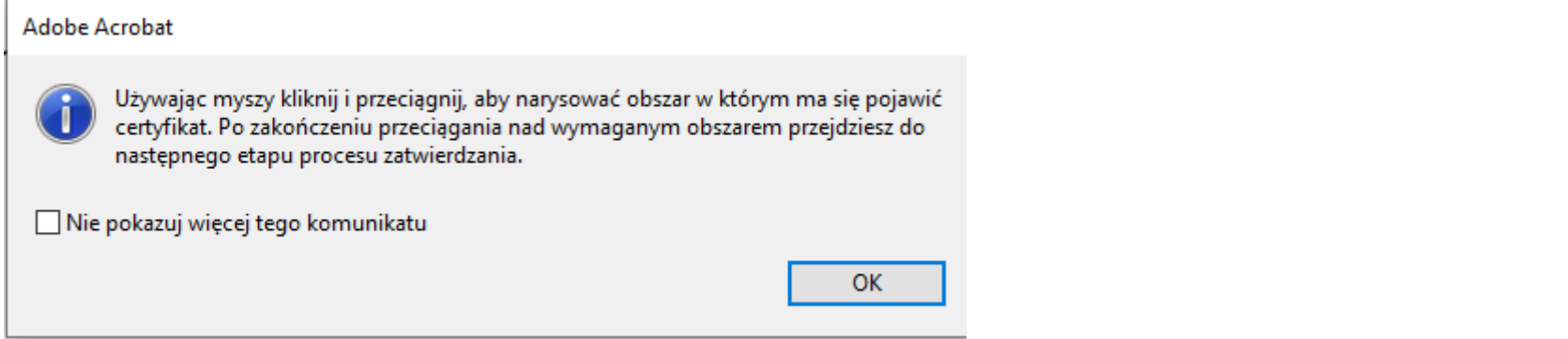


1 Otwieram dokument PDF, który chcę podpisać

2 Wybieram **Narzędzia** i klikam przycisk **Certyfikaty**



<p>3 Klikam przycisk Podpisz cyfrowo</p>	 <p>The screenshot shows the Adobe Acrobat interface. At the top, there is a menu bar with 'Plik', 'Edycja', 'Widok', 'Podpis', 'Okno', and 'Pomoc'. Below the menu bar, there are tabs for 'Strona główna' and 'Narzędzia', and a document tab labeled 'a.pdf'. The toolbar contains various icons for file operations and navigation. A panel titled 'Certyfikaty' is visible, containing three buttons: 'Podpisz cyfrowo', 'Znacznik czasowy', and 'Zatwierdź'. An orange arrow points to the 'Podpisz cyfrowo' button.</p>
<p>4 Pojawia się komunikat Klikam OK</p>	 <p>The screenshot shows a dialog box titled 'Adobe Acrobat'. It contains an information icon and the following text: 'Używając myszy kliknij i przeciągnij, aby narysować obszar w którym ma się pojawić certyfikat. Po zakończeniu przeciągania nad wymaganym obszarem przejdziesz do następnego etapu procesu zatwierdzania.' Below the text is a checkbox labeled 'Nie pokazuj więcej tego komunikatu' which is currently unchecked. At the bottom right of the dialog box is an 'OK' button.</p>
<p>5 Klikam prawym przyciskiem myszy w dowolnym miejscu w dokumencie</p>	

<p>6 Przytrzymuj ąc przycisk myszy zaznaczam pole (pojawia się niebieskie pole)</p>	
<p>7 Pojawia się taki komunikat. Klikam na mój podpis</p> <p>Naciskam na przycisk Kontynuuj</p>	 <p>Podpisz za pomocą identyfikatora cyfrowego ✕</p> <p>Wybierz identyfikator cyfrowy, który chcesz użyć do podpisania: Odśwież</p> <p>Anna XYZ (Plik identyfikatora cyfrowego) Wydane przez: Anna XYZ . wygasa: 2027.10.05 Pokaż szczegóły</p> <p>? Skonfiguruj nowy identyfikator cyfrowy Anuluj Kontynuuj</p>

8 Pojawia się komunikat

Wprowadzam hasło

Naciskam na przycisk **Podpisz**

Podpisz jako "Anna XYZ"

Wygląd: Tekst standardowy Utwórz

Anna XYZ Elektronicznie podpisany przez Anna XYZ
Data: 2023.01.04 11:41:27 +01'00'

Zablokuj dokument po podpisaniu Wyświetl szczegóły certyfikatu

Sprawdź zawartość dokumentu, która może mieć wpływ na podpisywanie Sprawdz

Wprowadź hasło lub PIN identyfikatora cyfrowego... Wstecz Podpisz

Pojawia się komunikat o zapisywaniu pliku.

Klikam **Zapisz**

Zapisywanie jako

Ten komputer Przeszukaj: Ten komputer

Nazwa pliku: a

Zapisz jako typ: Pliki PDF (*.pdf)

Przeglądaj foldery Zapisz Anuluj